

孔縫 修補泥

 **RT·MIX**
RUENTEX 泰固美特耐

泥作建材專家

■ **適用範圍** 適用於混凝土與紅磚之牆面，孔洞或裂縫寬度5mm以上、深度至少1cm的修補工程 (不足處，需使用工具開溝挖鑿至適宜大小，增進填補效果)。

攪拌水量	3kg粉+480~540ml 水；用水量為16%~18% (重量比)
可作面積	3kg(包)可作0.18m ² (以深度1公分計)
有效時間	攪拌後於料桶內約1小時，材料如接續使用，應再攪拌後使用。

*上表為參考值，實際用量以現場施工為準

■ 產品特性

- 本產品為水泥系孔縫修補材。
- 具填充飽實不垂流、收縮率低、品質穩定之特性。
- 添加高分子聚合物，增加工作性極附著力。



3 kg

攪水 · 飽實 · 不垂流
HOLE & CRACK REPAIR GROUT



線上DM




潤泰精材_泰固美特耐



■ 孔縫修補泥 / 施工程序、工具、注意事項

清潔 濕潤

1. 孔縫表面需清潔潤濕(使用新舊水泥接著劑，效果更佳)，避免雜質影響黏結度。

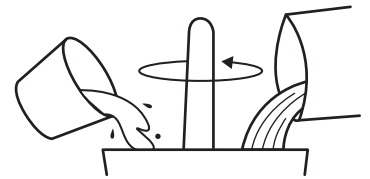


清潔濕潤工具：毛刷/吸塵器/掃把、鋼刷、加壓噴霧器/灑水瓶/海綿
擴孔工具：鐵鎚+鑿子(可用電動打石機)

注意：底材雜質需先剔除、寬度及深度不足時擴孔，施工面均需充份清潔。

加水 拌和

2. 將修補泥加入清水，充分攪拌均勻後即可使用。(可用電動攪拌機)。




工具：水桶、量杯/磅秤、攪拌棒/手持/電動攪拌機

注意：16%冬天~18%夏天，用水量視個人施工手感。

填補 孔縫

3. 填補修補泥於孔洞或裂縫中。



工具：鐵鏟刀、土捧、軟板鏟刀

注意：1. 土捧用於裝盛修補泥、鐵鏟刀用於初步填補刮平

2. 施工面略乾後，以軟板鏟刀壓平。

3. 表面如需再美化，可於7天後，開始進行後續作業。

注意 事項

- ◎ 本產品具撥水性，拌和過程中無須另外添加防水劑。
- ◎ 室外應避免雨天施作，若遭受雨淋部分應即鏟去，待晴天後重做。

 潤泰精密材料 **RUENTEX MATERIALS**

總公司：台北市八德路二段308號10樓
生產地：台灣 Made in Taiwan

TEL：(02)8161-9989 FAX：(02) 8161-9922
網址：www.rtm.com.tw