

地面 自平泥

 **RT·MIX**
RUENTEX 泰固美特耐

泥作建材專家

■ **適用範圍** PVC地磚、地毯、木地板、地磚等面飾材之室內地坪整平用基材。

攪拌水量	3kg粉+600~660ml 水；用水量為20%~22% (重量比)
可作面積	3kg(包)可作0.6m ² (厚度3mm)
有效時間	攪拌完成後，應立即施工。

*上表為參考值，實際用量以現場施工為準

■ 產品特性

- 本產品為工作性極佳之室內地坪整平用水泥系砂漿材料。
- 可自行坍流至厚度3mm以下。
- 充足施工時間控制、粉平不留刀痕。



3 kg

整平 · 無痕 · 抗壓
SELF-LEVELING FLOOR SCREED



線上DM



潤泰精材_泰固美特耐




■ 地面自平泥 / 施工程序、工具、注意事項

清潔 抹劑

1. 底材需徹底清潔，避免雜質影響平整度。底材上必需塗抹新舊水泥接著劑1~2次，增加與素地之黏著力，待完全乾燥後方可施作。

工具：毛刷/吸塵器/掃把、鋼刷、滾輪刷

注意：表面青苔、起砂等需先處理，以確保施作品質。

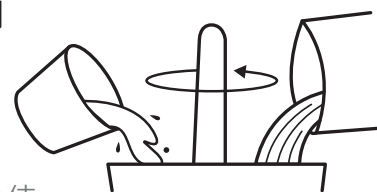


加水 拌和

2. 將自平泥加入清水，充分攪拌均勻後即可使用。


工具：水桶、量杯/磅秤、攪拌棒/手持/電動攪拌機

注意：1. 使用手持式攪拌機，進行高速剪切攪拌尤佳
2. 水量須按說明規定(20~22%)，且需攪拌均勻



漿體 過篩

3. 為提昇施作品質，建議可將漿體以#16號篩網過濾，以避免因攪拌不均而致完成面呈現顆粒麻面。 工具：#16號篩網




坍塌 鏟平

4. 將漿體平均倒入欲施作之地面，可使用齒型鏟刀將材料撥平，提高施工速率並將漿內氣泡趕出；漿體會自行坍塌平整，最後以軟鏟刀粉平漿體表面即可。建議施作動作在20分鐘內完成效果最佳。

工具：3mm齒鏟刀撥平、軟板鏟刀鏟平

注意：不得施作於戶外及易積水處、施工厚度不得超過5mm(完成面易龜裂)



注意 事項

- ◎ 自平泥性質受用水量影響很大，請依指定範圍用水量拌和。
- ◎ 確實攪拌均勻以發揮藥劑最佳效果；攪拌時間不足會導致工作性不佳產生刀痕。
- ◎ 暴露於陽光下或積水環境可能會產生裂紋。

 潤泰精密材料 RUENTEX MATERIALS

總公司：台北市八德路二段308號10樓 TEL：(02)8161-9989 FAX：(02) 8161-9922
生產地：台灣 Made in Taiwan 網址：www.rtm.com.tw